

Liebe Essenteilnehmer(innen), liebe Eltern

vielen Dank, dass Sie zukünftig Ihr Mittagessen bei Meyer Menü bestellen.

Meyer Menü zählt zu den führenden Menübringdiensten für frisch gekochte Mittagsmenüs und verfügt bundesweit über 23 Standorte. Meyer Menü ist Partner Ihrer Schule und versorgt die Schüler und Lehrer täglich mit Mittagessen.

Heute möchten wir Ihnen einige wichtige Informationen zu unserem Menü-Bestellsystem geben.

## 1. Registrierung

Jeder, der an der Mittagsverpflegung teilnehmen möchte, muss sich über die Internetadresse **shop.meyer-menue.de** registrieren. Klicken Sie auf „Anmelden“. (Abb.1)

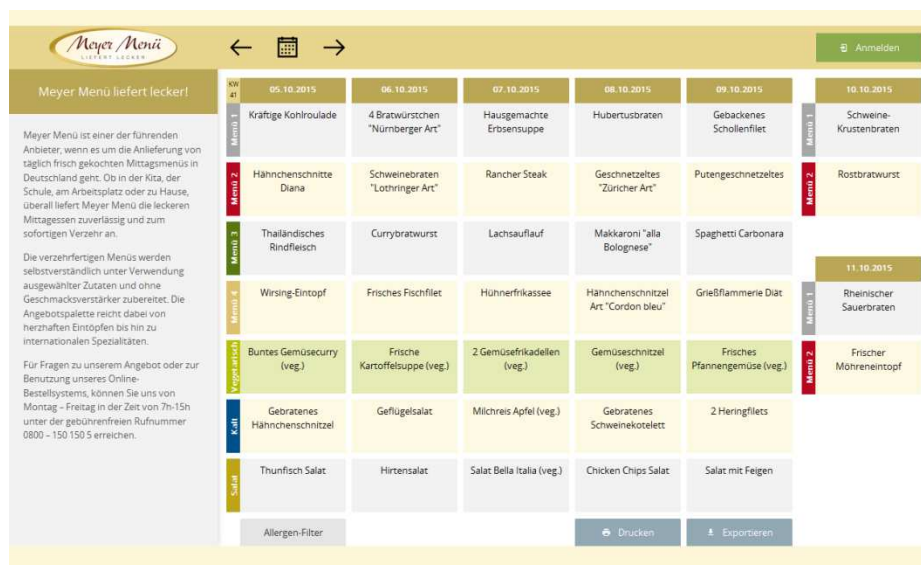


Abb.1

Sie kommen auf eine neue Seite (Abb. 2). Wählen Sie hier den Button „Neuer Kunde? Starten Sie hier“.

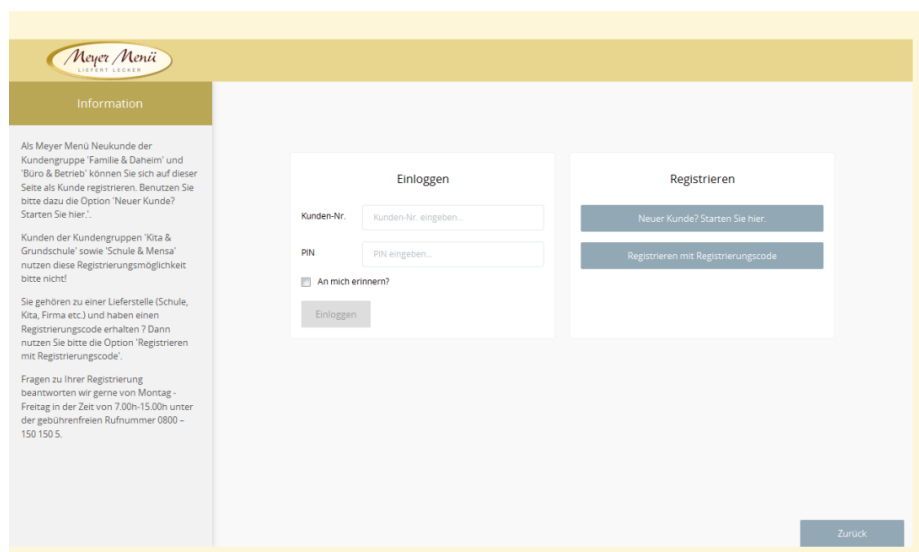


Abb. 2

Im ersten Formular geben Sie bitte die persönlichen Daten des Schülers/Lehrers ein, der an der Schulverpflegung teilnehmen wird. (Abb. 3) Hinter dem Namen geben Sie bitte „Burggymnasium“ an, damit Sie zum Burggymnasium zugeordnet werden können.

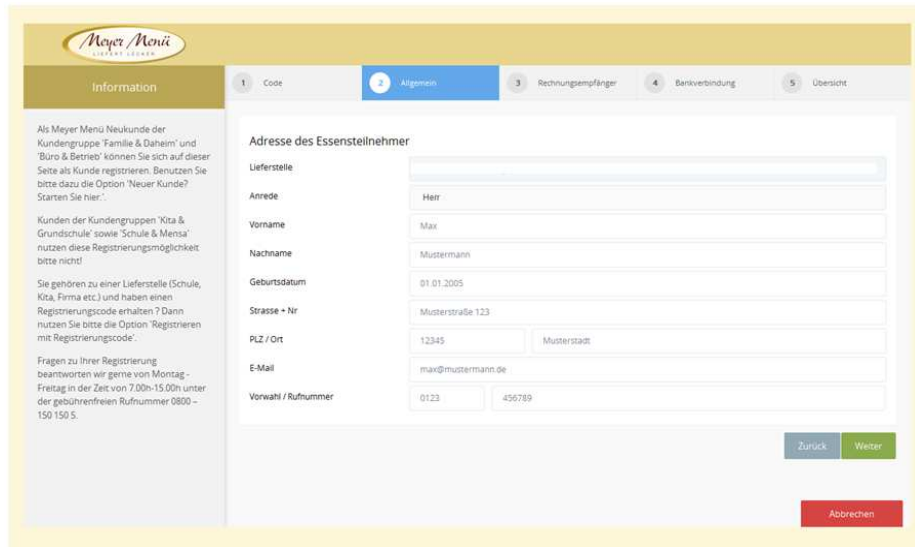


Abb.3

Ist der Schüler minderjährig, werden im weiteren Anmeldeverfahren die Daten der gesetzlichen Vertreter abgefragt. (Abb. 4)

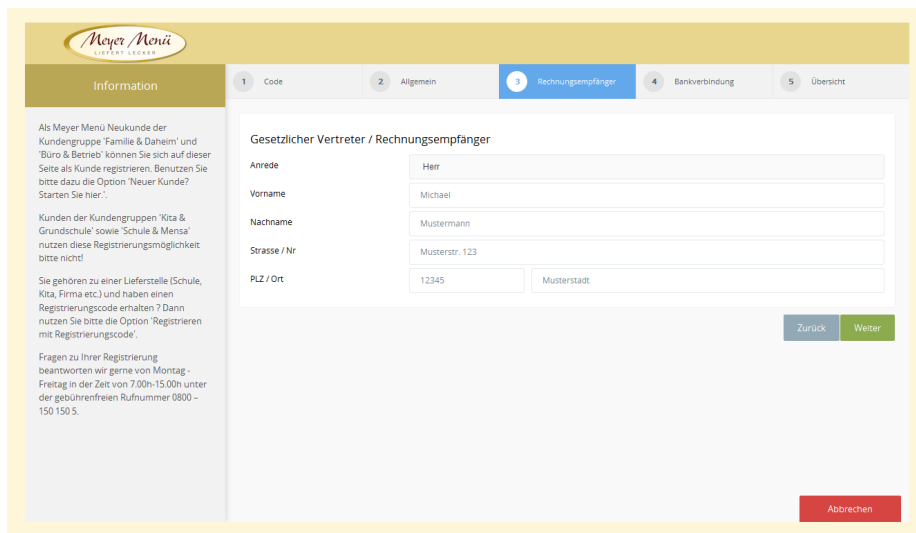
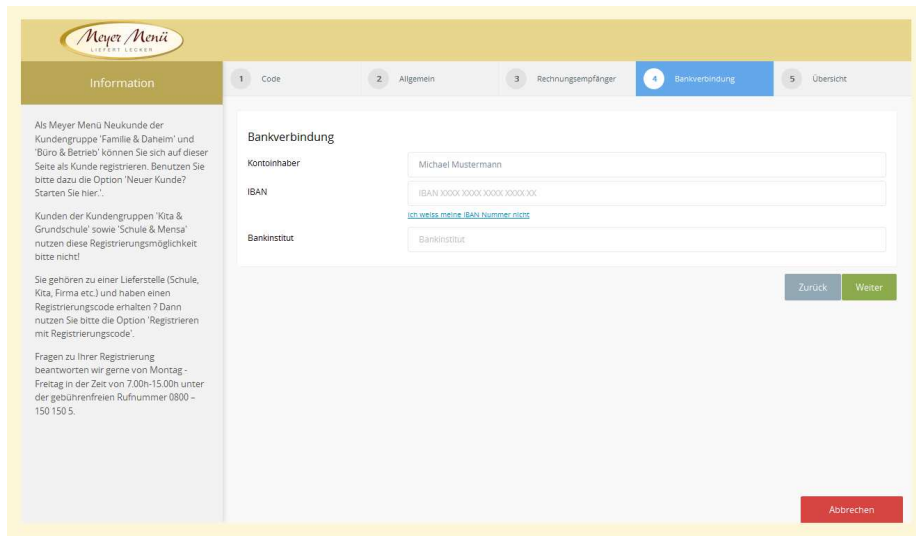


Abb. 4

Im folgenden Schritt geben Sie bitte eine gültige Bankverbindung (Abb. 5) ein.



**Bankverbindung**

Kontoinhaber: Michael Mustermann

IBAN: IBAN XXXX XXXX XXXX XXXX XX  
[Ich verifiziere meine IBAN Nummer nicht](#)

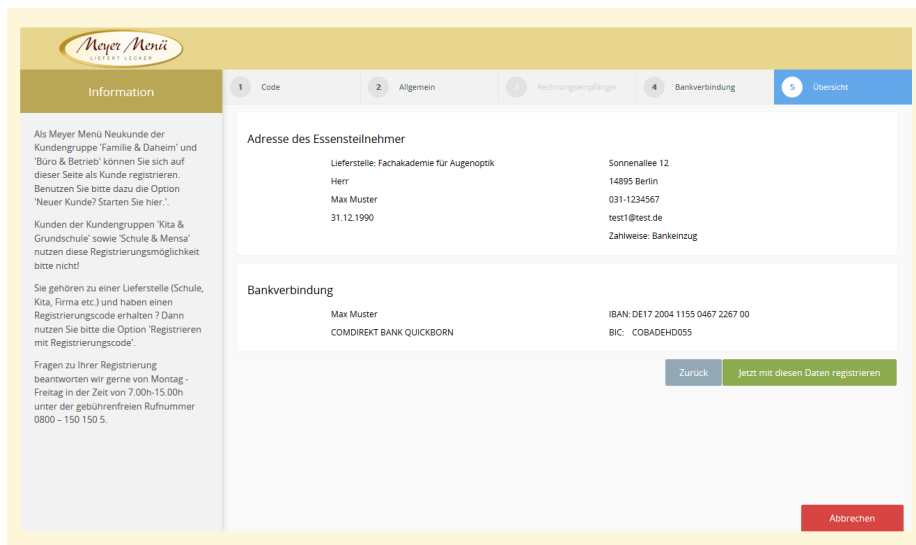
Bankinstitut: Bankinstitut

Zurück Weiter

Abbrechen

Abb. 5

Bitte klicken Sie bitte auf „Weiter“. Sie erhalten eine Zusammenfassung Ihrer persönlichen Daten (Abb. 6).



**Adresse des Essensteilnehmer**

Lieferstelle: Fachakademie für Augenoptik  
Herr  
Max Muster  
31.12.1990  
Sonnenallee 12  
14895 Berlin  
031-1234567  
test1@test.de  
Zahlweise: Bankeinzug

**Bankverbindung**

Max Muster  
COMDIRECT BANK QUICKBORN  
IBAN: DE17 2004 1155 0467 2267 00  
BIC: COBADEH055

Zurück Jetzt mit diesen Daten registrieren

Abbrechen

Abb. 6

Durch anklicken „Jetzt mit diesen Daten registrieren“ wird die Registrierung abgeschlossen. Dieser Vorgang wird Ihnen durch ein Pop-Up-Fenster (Abb. 7) bestätigt.

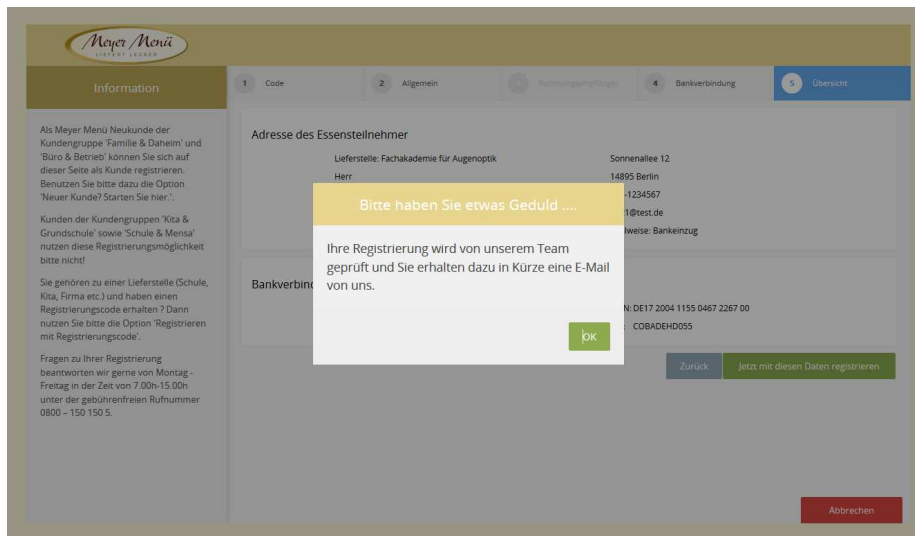


Abb. 7

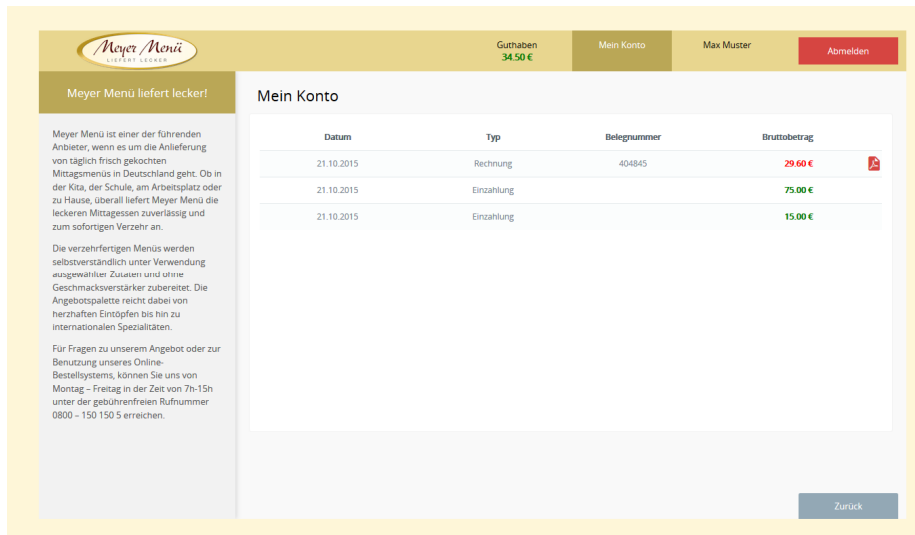
Anschließend erhalten Sie eine Email von uns mit Ihrer **Kundennummer** und einem **PIN** (dieser Vorgang kann 1-2 Tage dauern). Mit diesen persönlichen Daten können Sie sich dann anmelden und Ihre Essensbestellung durchführen.

## 2. Bestellungen

Sie können sich mit Ihren Benutzerdaten an unserem Online-Bestellsystem anmelden und ganz einfach Mittagessen bestellen. Nach der Eingabe der Kundennummer und PIN kommen Sie auf den Speiseplan der aktuellen Woche (Abb. 8) und können über die Navigation (oben) die jeweilige Woche auswählen, für die Sie Essen bestellen möchten. Geben Sie die gewünschte Menge in das Mengenfeld ein und speichern Sie Ihre Bestellung, indem Sie das Feld „Bestellen“ anklicken.

### 3. Abrechnung

Am Ende des Monats stellen wir Ihnen eine Online-Rechnung zur Verfügung. Klicken Sie dazu auf „Mein Konto“ in der Kopfzeile. (Abb. 9).



The screenshot shows the 'Mein Konto' (My Account) page. At the top right, the balance is 34.50 €. Below this, there are navigation links for 'Mein Konto', 'Max Muster', and 'Abmelden'. The main content area is titled 'Mein Konto' and contains a table with the following data:

Datum	Typ	Belegnummer	Bruttobetrag
21.10.2015	Rechnung	404845	29.60 €
21.10.2015	Einzahlung		75.00 €
21.10.2015	Einzahlung		15.00 €

On the left side of the page, there is a sidebar with the Meyer Menü logo and a 'Mein Konto' header. Below the header, there is a 'Zurück' button.

Abb. 9

Sollten Sie Fragen zum Registrierungs- bzw. Bestellvorgang haben, wenden Sie sich bitte an Ihre Meyer Menü Mitarbeiter, die Sie unter der gebührenfreien Tel.-Nummer **0800 -150 150 5** erreichen können. Weitergehende Informationen über unsere Produkte und Dienstleistungen finden Sie unter **www.meyer-menue.de**.

Ihr Meyer Menü Team wünscht guten Appetit